

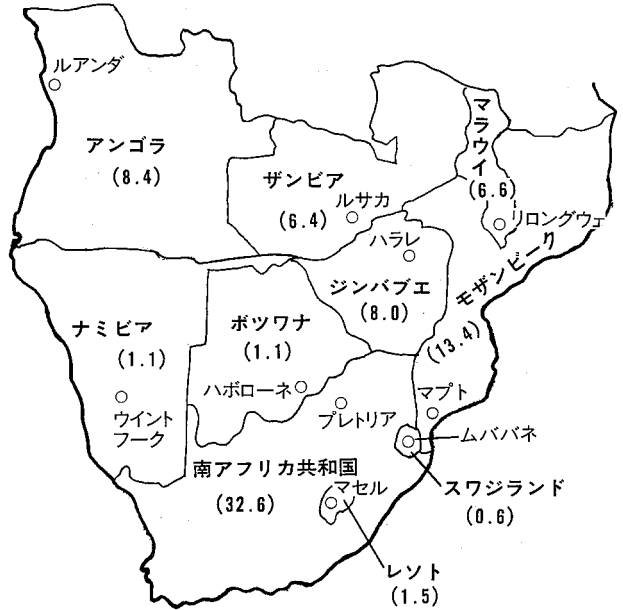
図解：南部アフリカ(特集 南部アフリカ)

権利	Copyrights 日本貿易振興機構(ジェトロ)アジア 経済研究所 / Institute of Developing Economies, Japan External Trade Organization (IDE-JETRO) http://www.ide.go.jp
雑誌名	アフリカレポート
発行年	1987-03
出版者	アジア経済研究所
URL	http://hdl.handle.net/2344/00008760

図解：南部アフリカ

南部アフリカの人口

単位：
100万人



(出所) UN, ECA, *Survey of Economic and Social Conditions in Africa, 1983-84.*
South African Inst. of Race Relations, *Race Relations Survey, 1984.*



南アフリカ共和国

アフリカ人：2,410万人 カラード：283万人
白人：482万人 インド人：89万人

		人口(1,000人)	
		黒人	その他
独立ホームランド	①シスカイ	675	7.6
	②トランスカイ	2,608	15
	③ボプタツワナ	1,502	0.9
	④ヴェンダ	344	0.9
その他のホームランド	⑤ガザンクル	515	2.6
	⑥クワズールー	3,455	27
	⑦クワクワ	158	0.9
	⑧カングワネ	161	1.7
	⑨レボワ	1,746	10
	⑩ンデベレ	157	0.5

ホームランドの人口については1980年の数字採用。

(出所) South Africa, Central Statistical Service, *South African Labour Statistics, 1986.*

国際収支 (1983年)

-800 -720 -640 -560 -480 -400 -320 -240 -160 -80 -0

(単位:100万USドル)

外貨準備総額 (1983年)

0 80 160 240 320 400 480 560 640 720 800

(単位:100万USドル)

(出所) The Economist Intelligence Unit, *Country Report*, No.4, 1984.

(外貨準備総額モザンビークについてはデータ不明)

国内総生産額 (1983年)

81,000 80,000 7,000 6,000 5,000 4,000 3,000 2,000 1,000 0

(単位:100万USドル)

1人当りGDP (1983年)

0 700 1,400 2,100 2,800 3,500

(単位:USドル)

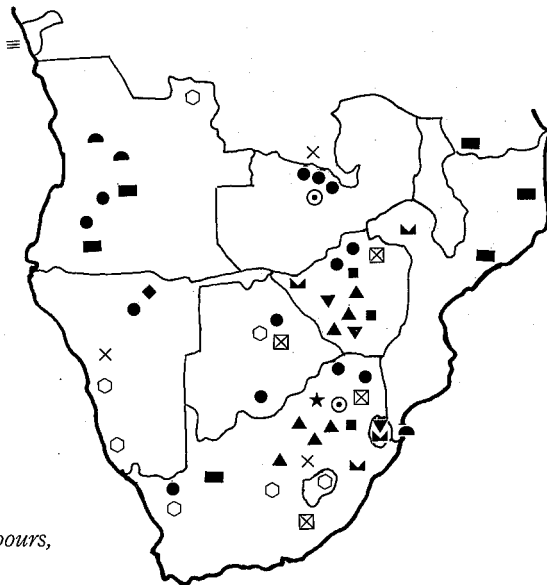
(出所) UN, ECA, *Survey of Economic and Social Conditions in Africa, 1983-1984*.

IMF, *International Financial Statistics*, 1985.

世界銀行『世界開発報告』1985年。

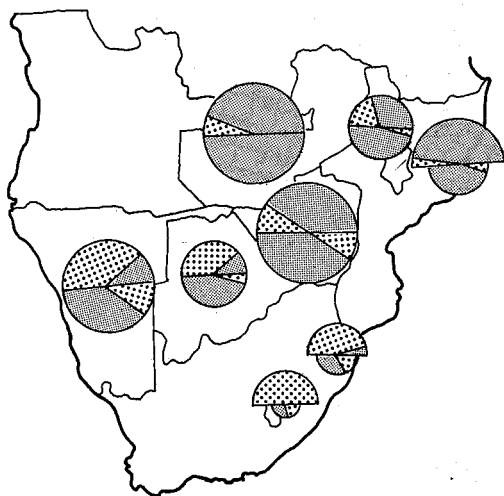
南部アフリカの鉱産資源

- 銅
- ダイヤモンド
- ▲ 金
- × ウラン
- ◆ スズ
- 鉄鉱石
- ★ プラチナ
- ◎ コバルト
- ⊠ ニッケル
- ▼ 石炭
- ▲ マンガン
- ≡ 石油
- クロム



(出所) J.Hanlon, *Begger Your Neighbours*, London, CIIR, 1986.

南部アフリカとの貿易依存関係



南アフリカ
 その他

(出所) カッコ内は採用年。
 ボツワナ(1984) *Statistical Bulletin*, June 1986.
 レソト(1982) *Annual Statistical Bulletin*, 1983.
 マラウイ(1983) *Statistical Yearbook*, 1983.
 モザンビーク(1984) *Informação Estatística*, 1985.
 ナミビア(1984) *The Economist Intelligence Unit, Country Report*, 1986.
 スワジランド(1984) *Annual Statistical Bulletin*, 1984.
 ザンビア(1982) *Monthly Digest of Statistics*, June/July 1985.
 ジンバブエ(1984) *Quarterly Digest of Statistics*, Dec. 1985.

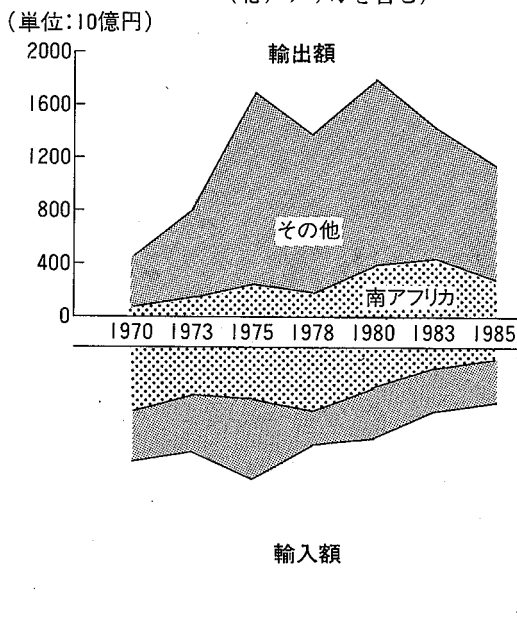
南アフリカへの労働移動と送金額



労働移動(1984年, 単位:人
 ジンバブエのみ1983年)
 送金額(1983年, 単位:100万ラント)

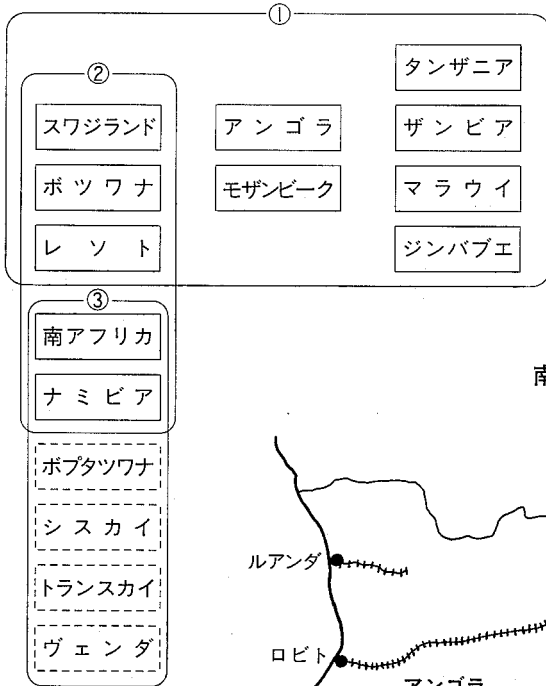
(出所) Chamber of Mines of South Africa, *Annual Report*, 1984.
South Africa Yearbook.

日本の対アフリカ貿易額の推移
(北アフリカを含む)



(出所) 日本関税協会『日本貿易月表』。

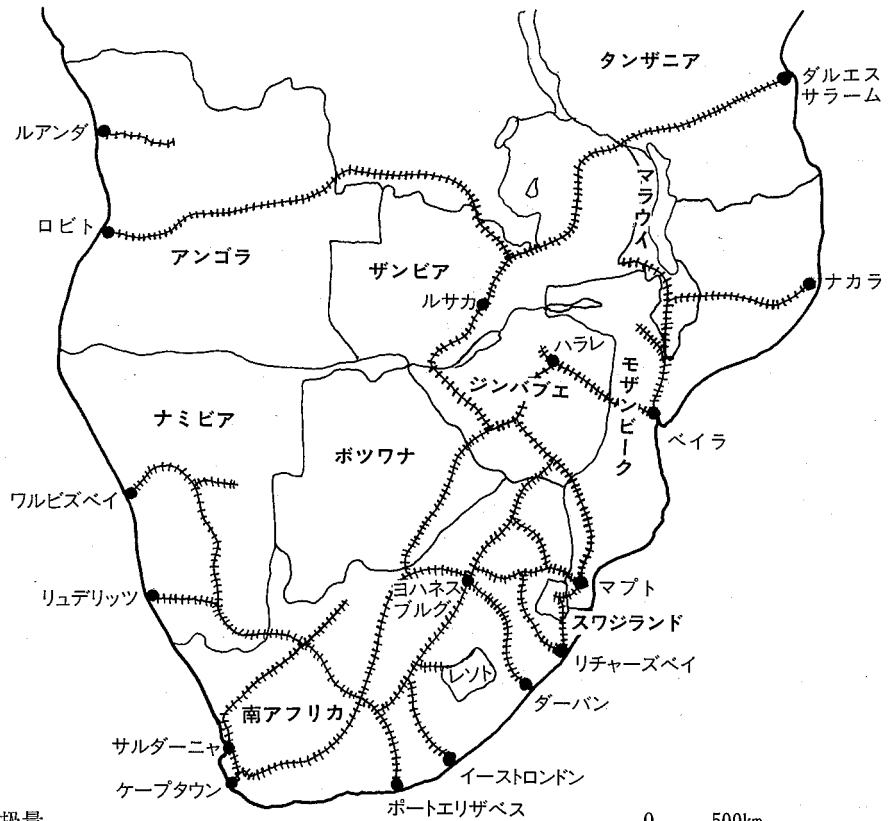
南部アフリカの同盟関係



- ① 南部アフリカ開発調整会議 (SADCC)
- ② 南部アフリカ関税同盟 (SACU)
- ③ 星座構想加盟国 (CONSAS)

(注) [] 枠は独立ホームランド

南部アフリカの鉄道・港湾



南ア港湾の貨物取扱量
(1986年7月, 単位: 100万トン)

リチャーズベイ	4.1
ダーバン	2.2
サルダーニヤ	0.8
ポートエリザベス	0.6
ケープタウン	0.4
イーストロンドン	0.3

(出所) J. Hanlon, *Begger Your Neighbours*, 1986.
Business Day, Sept. 5, 1986.